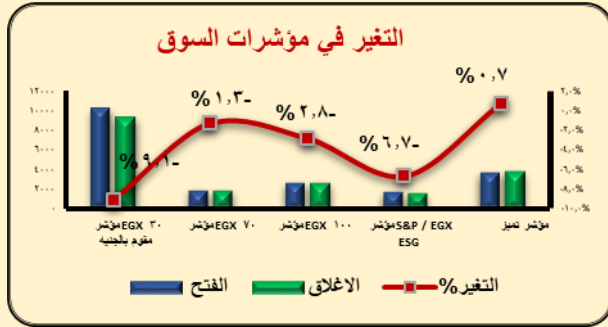
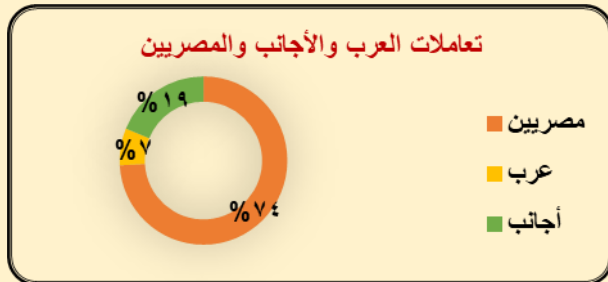


## مؤشرات البورصة المصرية

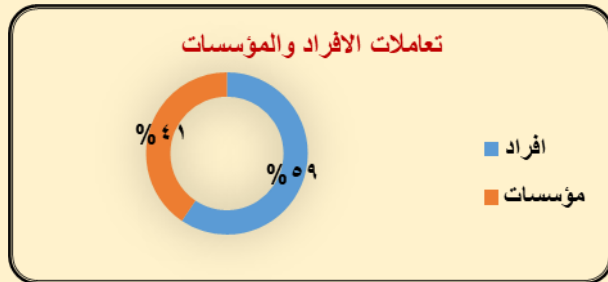
عدد رقم (٩) تحليل فني خلال الفترة من ٢٠٢٢/٦/١ حتى ٢٠٢٢/٦/٣٠



المؤشر بالجنيه	الافتح	الاطلاق	التغير %
EGX 30	١٠١٥٠,٠٥	٩٢٢٥,٦١	-%٩,١١
EGX 70	١٧٤٤,٤٣	١٧٢١,٢٢	-%١,٣٣
EGX 100	٢٦٢١,٩٤	٢٥٤٧,٦٧	-%٢,٨٣



الشهر السابق	الشهر الحالي	اجماليات السوق
٦٦٥,٩	٦٢١,٩	رأس المال السوقي "داخل المقصورة" بالمليار جنيه
٤٨,٣	٥٥,٣	قيمة التداول بالمليار جنيه
٦٢٨١	٨٠٦٠	كمية التداول بالمليون ورقة
٥٧٧	٦٣١	عدد العمليات بالآلاف عملية
		فئات المستثمرين وتعاملاتهم
٧٥٨,٩	٢٠٤٦,٤	المصريين (ص.شراء) بالمليون جنيه
٢١,٧	٧١,٢	العرب (صافي شراء) بالمليون جنيه
٧٨٠,٧	٢١١٧,٣	الأجانب (صافي بيع) بالمليون جنيه



السهم	كمية التداول بالمليون ورقة	سعر الاغلاق بالجنيه
مدينة نصر للإسكان والتعمير	٢٧٦,٨٧٣	٢,٥١
المصرية لخدمات النقل والتجارة (إيجترانس)	٦٤,٤٩٩	١,٥٥
أي فاينانس للاستثمارات المالية والرقمية	١٩,٧١٣	١٣,٥٠
سيدي كرير للبتروكيماويات	١٠,٧٠٩	٧,٢٣
المصرية لمدينة الإنتاج الاعلامي	١٠,٥٩١	٤,٢٣
الدلتا للسكر	١٠,٥١١	١٠,٨١
مصرف أبو ظبي الإسلامي-مصر	٣,٥٣٩	١١,٣٥
مصر للاسمنت قنا	٢,٩٩١	١١,٩١
مصر بني سويف للاسمنت	٢,٢٤٣	٢٤,٨٨
المالية والصناعية المصرية (EFIC)	١,٤٧٤	١٨,٨٤
البنك المصري لتنمية الصادرات	٠,٦٥٩	٨,٢٠
المصرية للأقماع الصناعية " نايل سات "	٠,١٠٨	*٤,٠٢
شركة عز الدخيلة للصلب	٠,٠٠٦	٥٠,٥,٢